

VELIKONOČNÍ HRA



NÁVOD

Výroba hry: Dvě poloviny hracího plánu doporučujeme po vytištění vystřihnout, slepit (prostřední sloupec políček s „duhou“ uprostřed je na obou, aby bylo možné obě poloviny v tomto bodě překrýt a vše přesně pasovalo) a následně podlepit kartonem, čtvrtkou nebo podobným papírem. Karty stačí vytisknout, vystřihnout po obvodu, slepit (obrázek kraslice, pomlázky košíku či kohouta + vrchní část se slepicí) a rozstříhat. Kdo chce být pečlivější může i karty podlepit, nebo ještě lépe zalaminovat. Zalaminovat lze samozřejmě i hrací plán.

Příprava hry: Připravíme si herní plán, promíchané karty a figurky dle počtu hráčů (ideální jsou figurky ploché, které jdou stavět na sebe). Nakonec si stříhneme, kdo bude začínat a jdeme na to!

Pravidla hry: Hráči se v této hře promění ve velikonoční zajíčky, jejichž úkolem je vyrazit ze svých domečků, nasbírat potřebné karty a následně pochytat jako první celkem šest konkurenčních zajíčků a obsadit jimi „vězení“ své barvy (šest políček světlejšího odstínu na protější straně plánu).

Hráči si nasazují na jedničku nebo na šestku (po šestce se hází dvakrát) a to na libovolné dveře na celém herním plánu (dveře však musí být neobsazené, protože na nich, stejně jako na políčkách označených barvami jednotlivých hráčů a na „duhovém políčku“ uprostřed plánu se nevyhazuje).

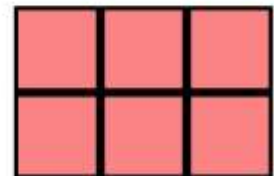
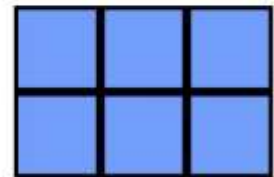
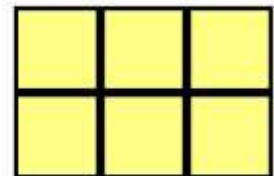
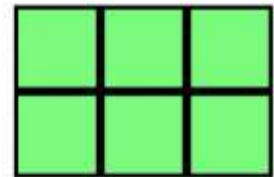

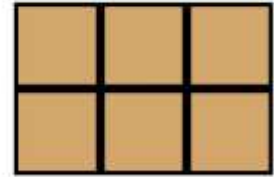

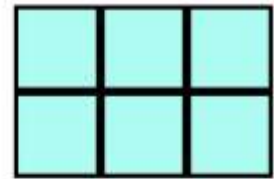
V první fázi hry, musí hráč získat celkem tři velikonoční předměty (pomlázku, kraslici a košík) a to tak, že bude postupně navštěvovat políčka s dveřmi za nimiž sídlí slepičky a pokaždé si vezme jednu „slepičí“ kartu z balíčku. Pokud na ní najde předmět, který potřebuje, slepička mu ho věnovala a on si kartu nechá (pokud najde stejný předmět, který už má, odloží ho dospod balíčku). Může se ale stát, že místo na štědrou slepičku narazí za dveřmi na rozzlobeného kohouta a ten mu nedá nic (pokud tedy najde kartu s jeho obrázkem, má smůlu, nezískává nic a kartu vrací dospod balíčku). V této fázi hry se mohou hráči vyhazovat, ale vyhozená figurka putuje pouze zpět do svého domečku a může hrát dál.


Když však hráč získá potřebné tři předměty, postoupí do druhé fáze a může začít lovit své konkurenty (klidně i ty, kteří teprve sbírají karty). Když druhého zajíčka uloví (vyhodí), posadí svou figurku na něj a dál se pohybuje i s ním (může mít i více než jednoho zajatce najednou). Aby však své zajatce mohl umístit do vězení, musí se s nimi strefit na „duhové políčku“ uprostřed herního plánu! Teprve když stane na tomto políčku, může svými vězni zaplnit žalář. Pokud ho však jiný zajíc vyhodí dřív, než se mu to podaří, získává všechny jeho zajatce a po dosažení „duhového políčka“ může figurky své barvy osvobodit a umístit zpět do domečku, nikoliv do vězení. Vyhrává samozřejmě ten, kdo stihne vězení zaplnit jako první. Tak do toho!!!

VELIKONOČNÍ

















HRA









VELIKONOČNÍ HRA 	VELIKONOČNÍ HRA 	VELIKONOČNÍ HRA 	VELIKONOČNÍ HRA 
VELIKONOČNÍ HRA 	VELIKONOČNÍ HRA 	VELIKONOČNÍ HRA 	VELIKONOČNÍ HRA 
VELIKONOČNÍ HRA 	VELIKONOČNÍ HRA 	VELIKONOČNÍ HRA 	VELIKONOČNÍ HRA 
VELIKONOČNÍ HRA 	VELIKONOČNÍ HRA 	VELIKONOČNÍ HRA 	VELIKONOČNÍ HRA 