

DRUŽINOVÝ  
MINI-ČASOPIS



HODNĚ ZÁBAVY  
PŘEJÍ  
VYCHOVATELKY  
ŠD ZŠ ŽDĀR

## ÚVOD

Zdravíme všechny naše žáky i jejich rodiče, přejeme vám hodně zdraví a domácí pohody a jsme rádi, že vám (snad) opět můžeme trochu zpříjemnit toto náročné období, kterým si všichni společně procházíme.

Jak jste si určitě již všimli (a snad i vyzkoušeli na vlastní kůži), už nějakou chvíli nám tady na upraveném školním webu (ještě jednou děkujeme našemu panu správci za vytvoření speciální záložky pro školní družinu) visí desková hra „Princezny jdou na královský bál“. A jelikož nechceme, aby tu byla takhle sama a opuštěná, přinášíme vám celý časopis na shodné téma, které snad potěší všechny ty, jimž jsme se naším minulým výletem mezi dinosaury tak zcela netrefily do vkusu.

Pro každého, kdo má raději něco kapku klidnějšího, noblesnějšího a něžnějšího, než jsou zubaté prehistorické potvůrky, jsme vyhledaly, upravily a vytvořily spoustu nejrůznějších materiálů o všech dvanácti hlavních disneyovských princeznách a doufáme, že si s nimi rádi půjdete hrát, nebo něco zajímavého vyrobit.

Tak jako obvykle k tomu nebudete potřebovat nic víc, než tiskárnu, pár základních výtvarných pomůcek a samozřejmě chuť do práce, horu nadšení a velkou dávku fantazie a kreativity, kterou dozajista oplýváte.

Tak honem do toho, ať zbytečně neztrácíme čas a nenecháváme naše princezničky dlouho čekat.!

## OBSAH

### Obsah

|   |    |
|---|----|
| ÚVOD .....  | 2  |
| OBSAH .....   | 2  |
| VÝTVARNÉ PROJEKTY .....                             | 3  |
| Mandaly s Princeznami .....                         | 3  |
| Papírové princezny .....                            | 14 |
| Oblékač princezny .....                             | 28 |
| HRY .....   | 41 |
| Bludiště a rébusy nejen pro princezny .....         | 41 |
| Pexeso s „královskými“ páry .....                   | 47 |
| Matematická šifra aneb počítání s princeznami ..... | 49 |
| ZÁVĚR .....   | 52 |



## VÝTVARNÉ PROJEKTY

A jako první si dáme něco pro ty z vás, kteří rádi vyrábějí. Stačí si jen připravit fixy, nůžky a lepidlo, sehnat nějaký vhodný papír na podlepení a zábava může začít! A jako první tu máme několik krásných mandal ozdobených princeznami, které se budou nádherně vyjímat na zdi vašeho pokoje, či v rukou vašich nejbližších, kterým takový dárek určitě udělá radost!

### Mandaly s Princeznami

































## Papírové princezny

Tak mandaly, které můžeme použít jako zajímavou dekoraci, nebo milý dárek pro své nejbližší už máme za sebou a nyní se pojďme podívat na něco krapet komplikovanějšího.



Princezny totiž už nemusíme mít jen nakreslené na papíře. Můžeme získat jejich 3D verze a vyzdobit si s nimi pokoj, nebo v nich získat originální hračky či loutky do vlastnoručně napsané divadelní hry.

Stačí je jen pečlivě vystříhnout, ohnout podle naznačených čar a pečlivě slepit (opět doporučujeme použít i lepicí pásku a nespoléhat se jen na lepidlo). A kdo by si nedovedl výsledek dost dobře představit, ať se podívá na přiložené fotografie, na nichž nalezneme všechny hotové figurky.

Nejsou roztomilé? Tak na co čekáte? Určitě se jim u vás doma bude líbit!










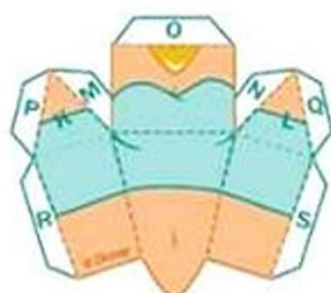




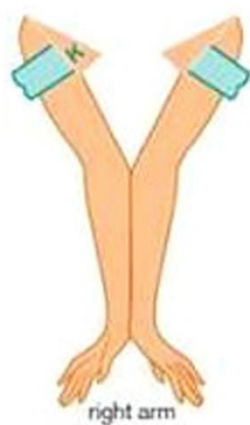
back




torso



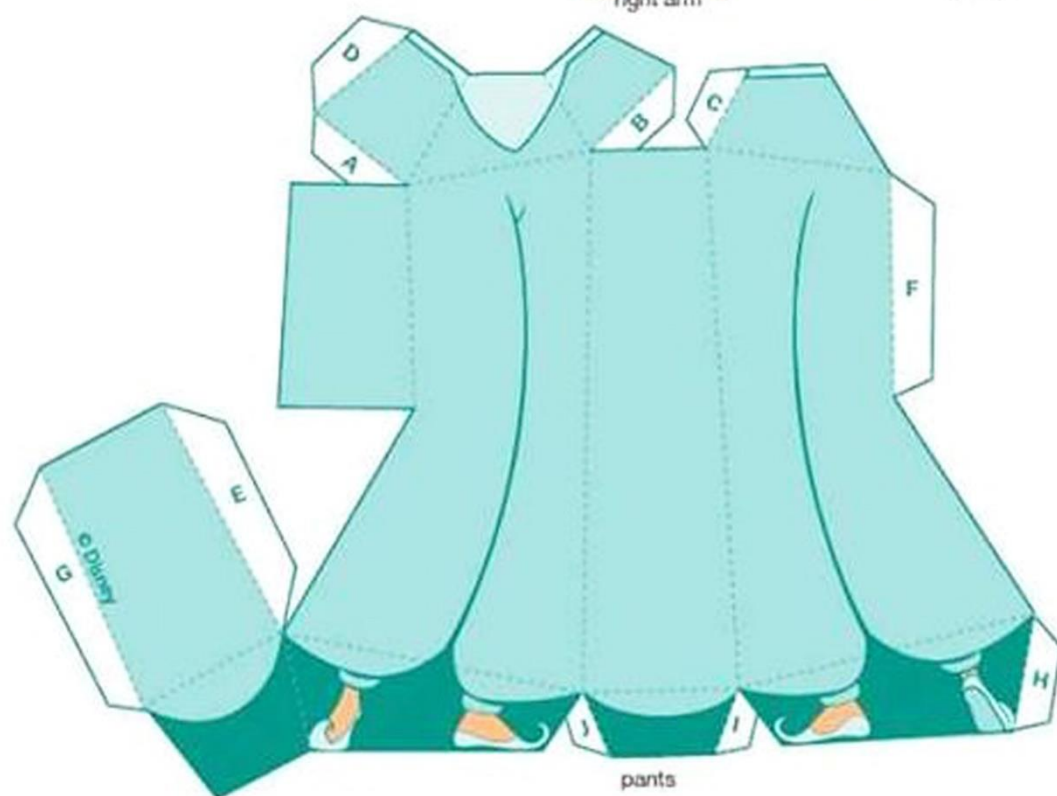
chest




right arm



left arm

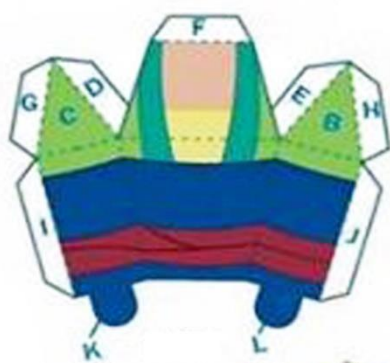
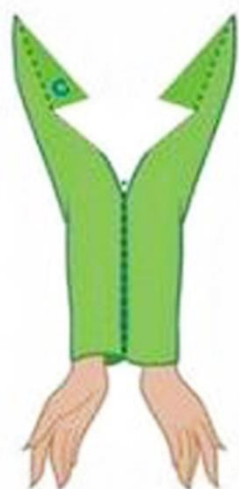




pants



© Disney



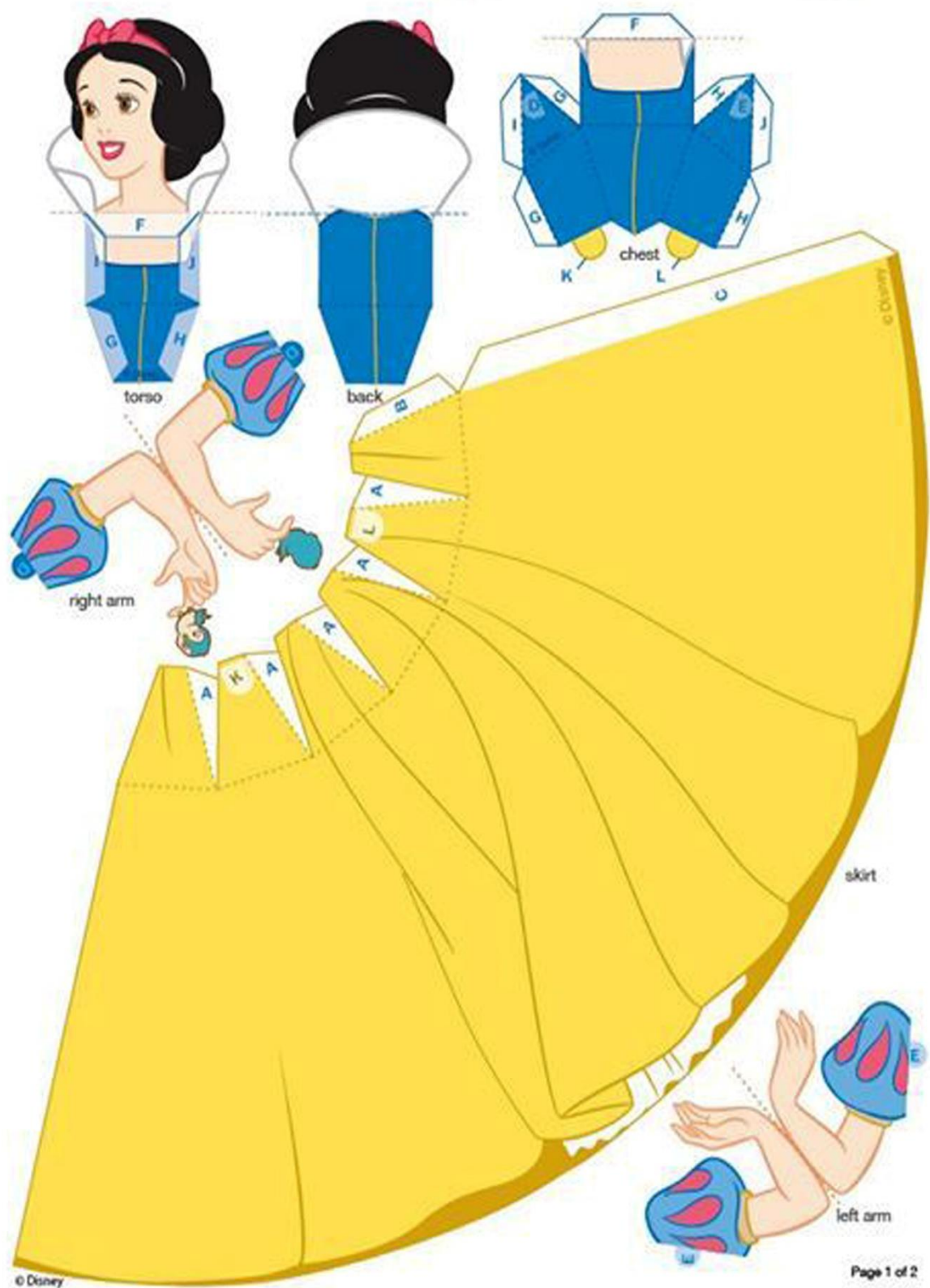








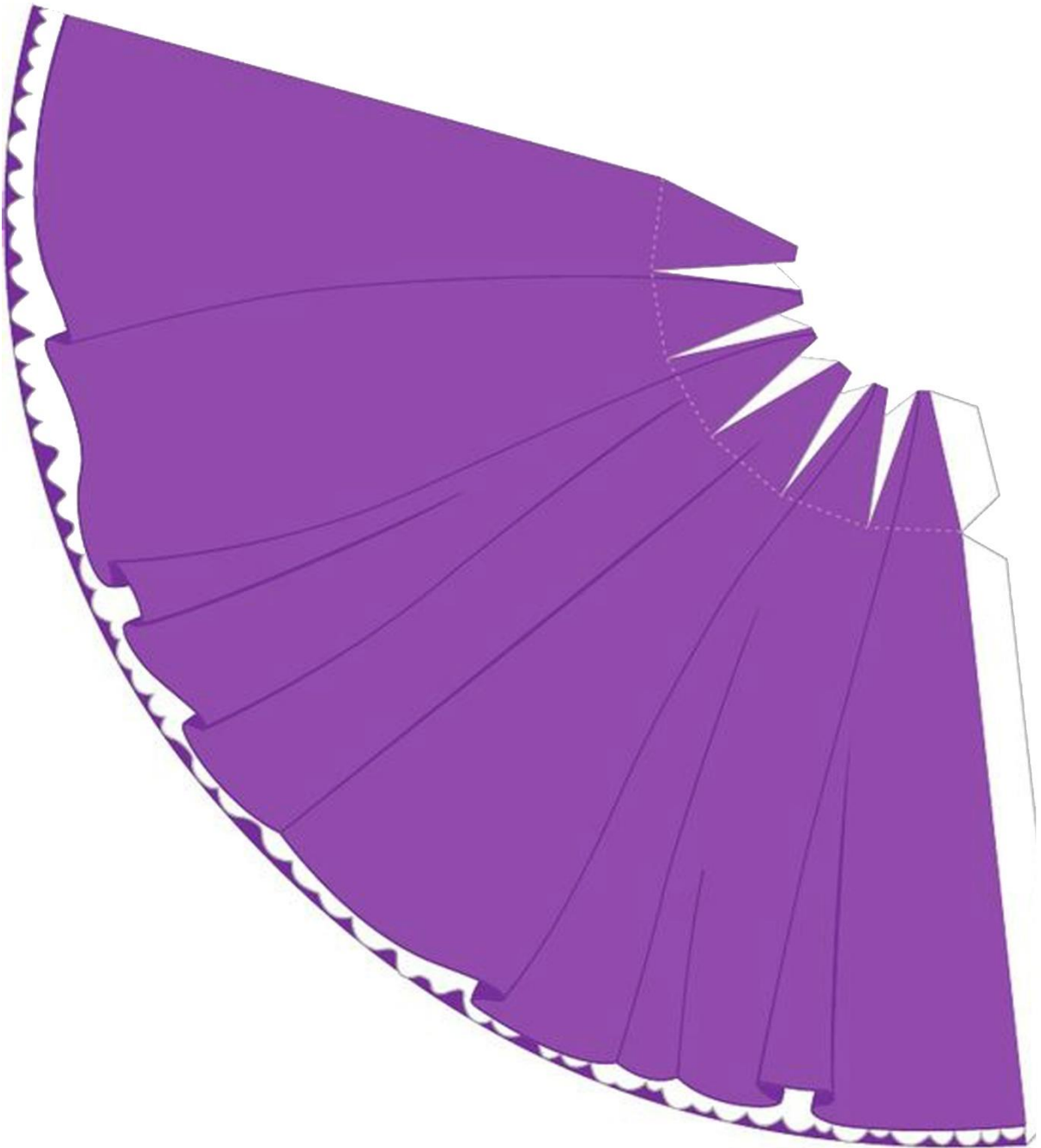











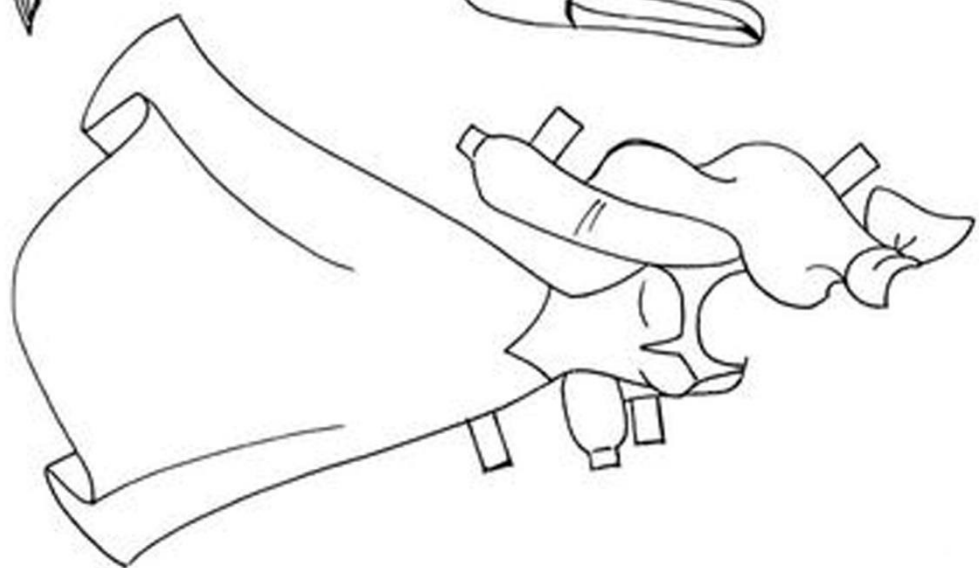
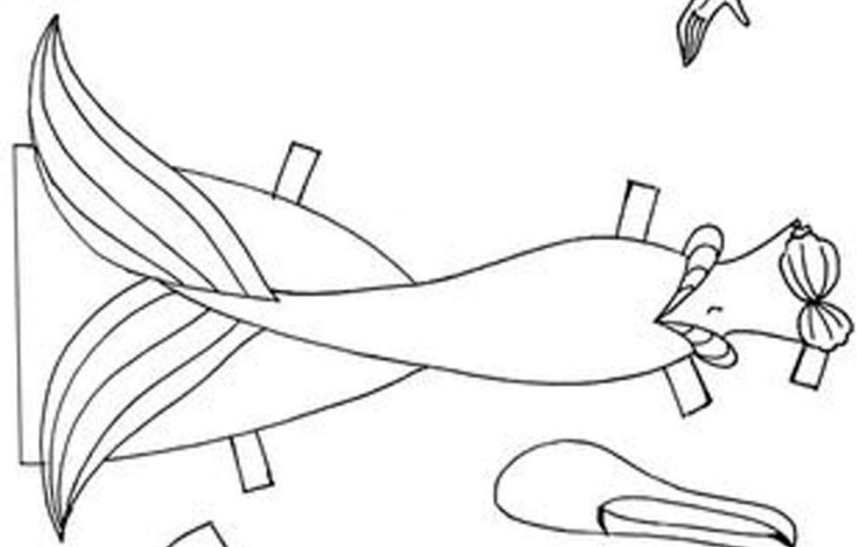



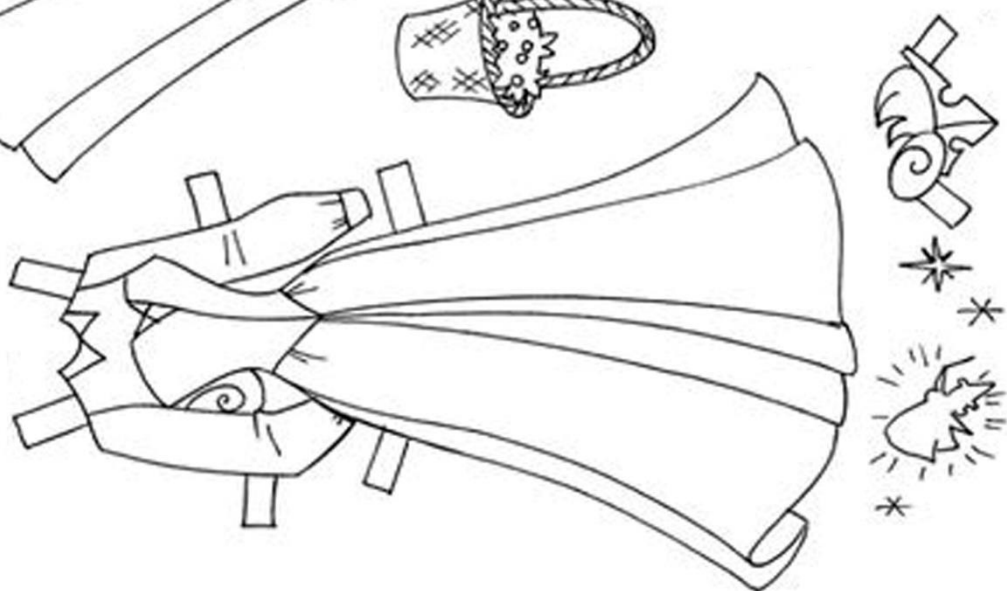

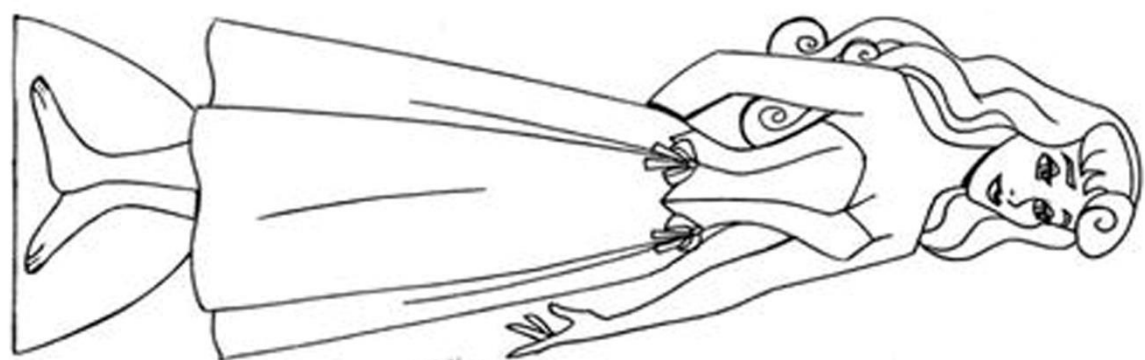
## Oblékačí princezny

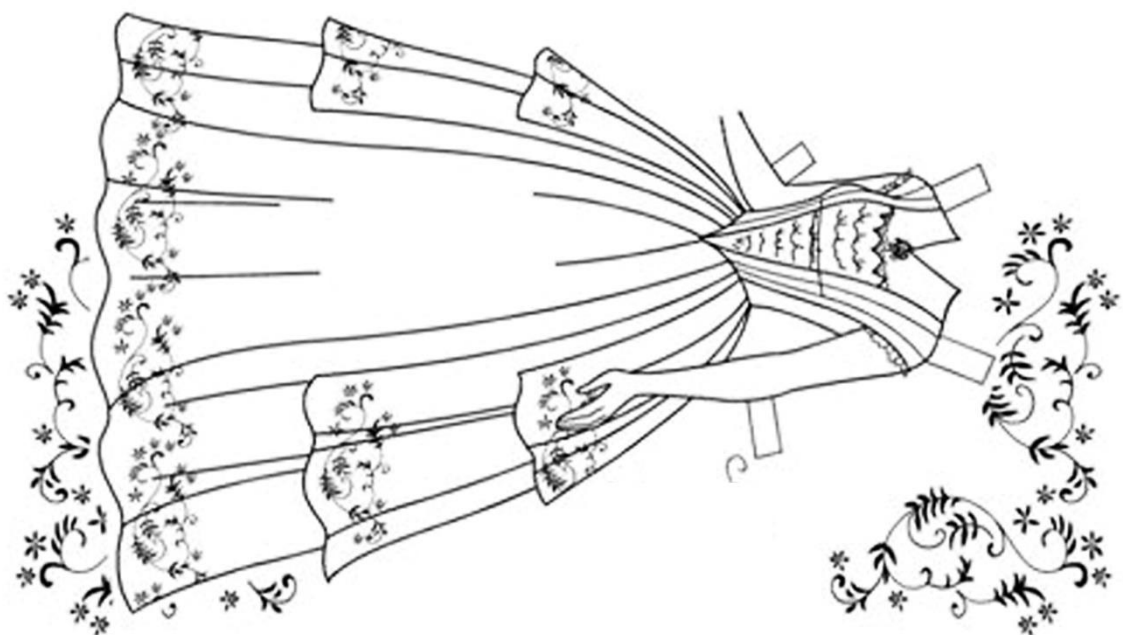
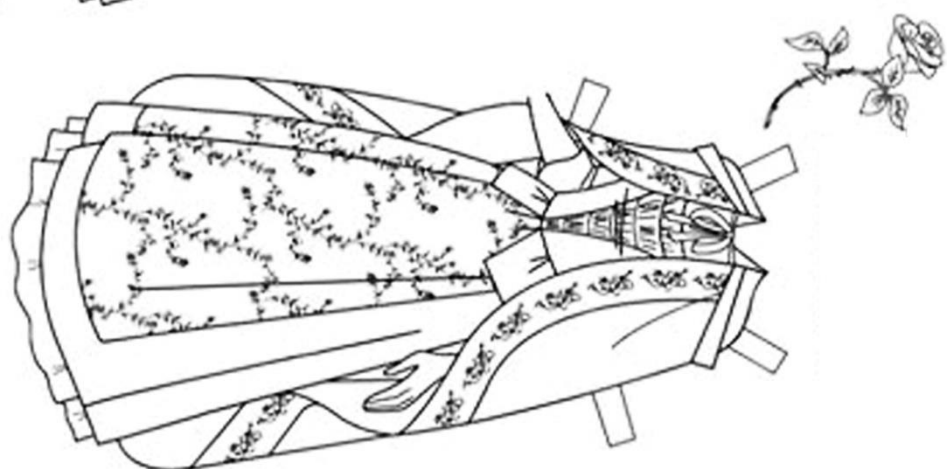
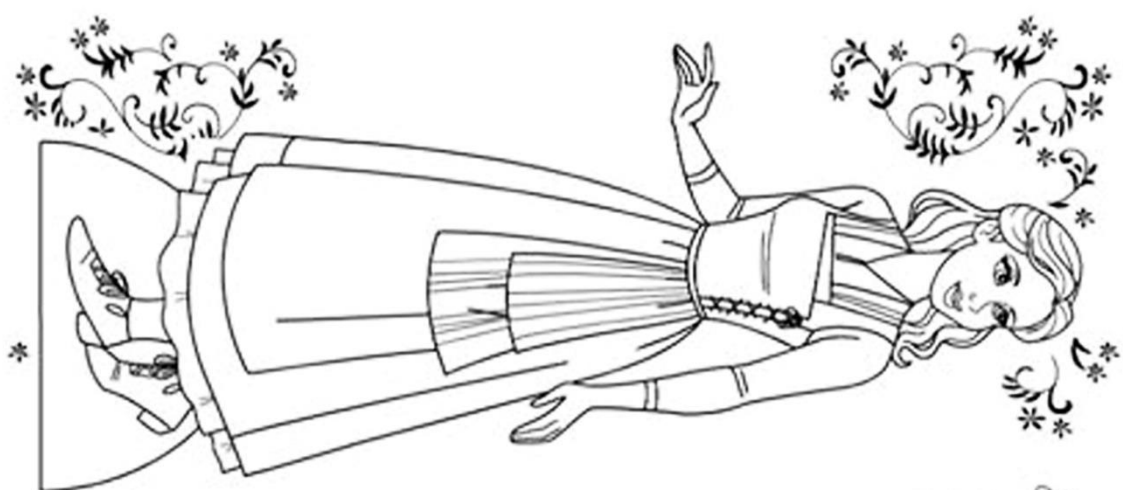
A teď něco pro ty kreativnější z vás, kterým u předešlých modelů chyběla možnost vyzdobit si je podle své fantazie. Oblékačí princezny, které stačí jen vybarvit, podlepit a vystříhnout, se už totiž nemůžou dočkat, až se proměníte v módní návrháře a vytvoříte jim bohatou garderobu. Tak směle do toho, a fantazii se meze nekladou!



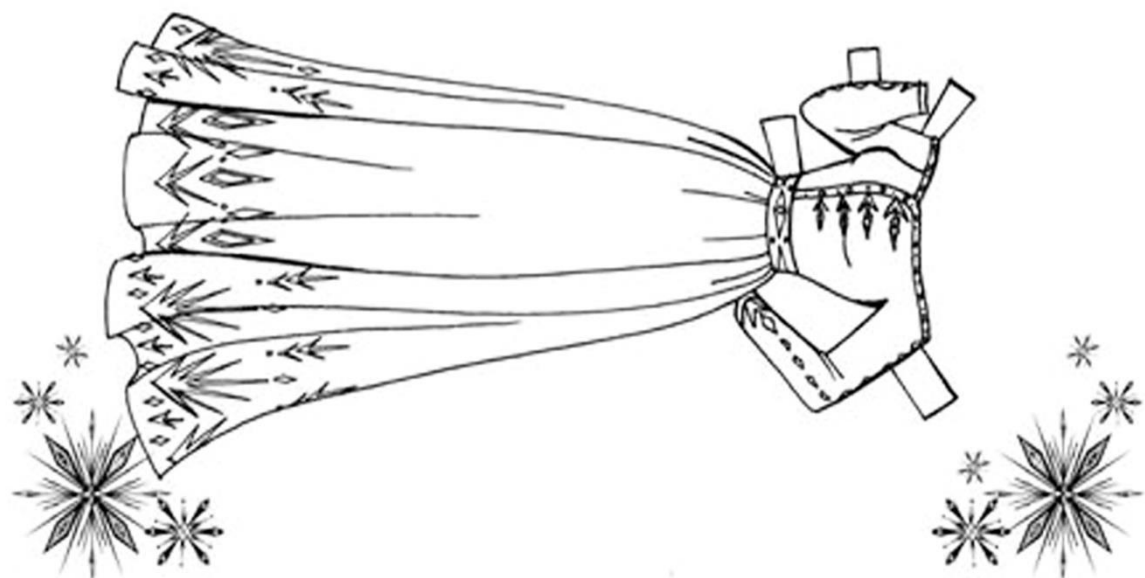
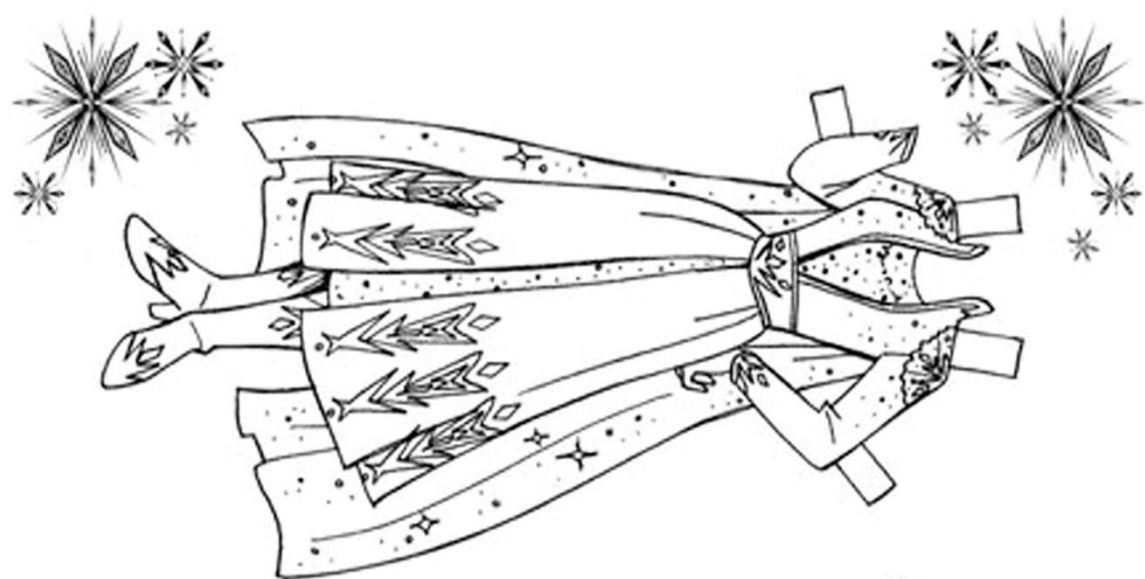


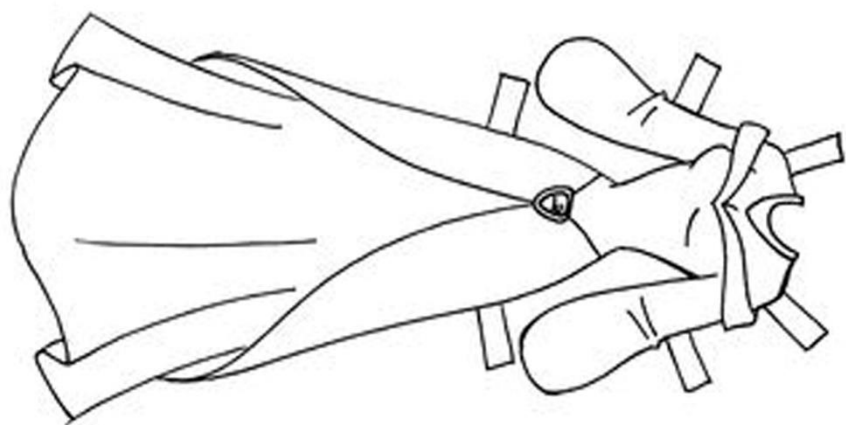
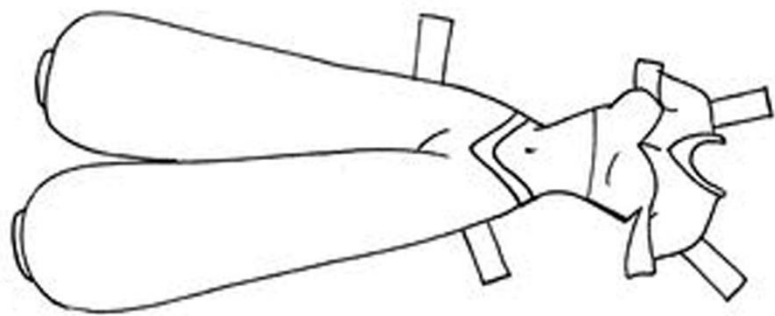


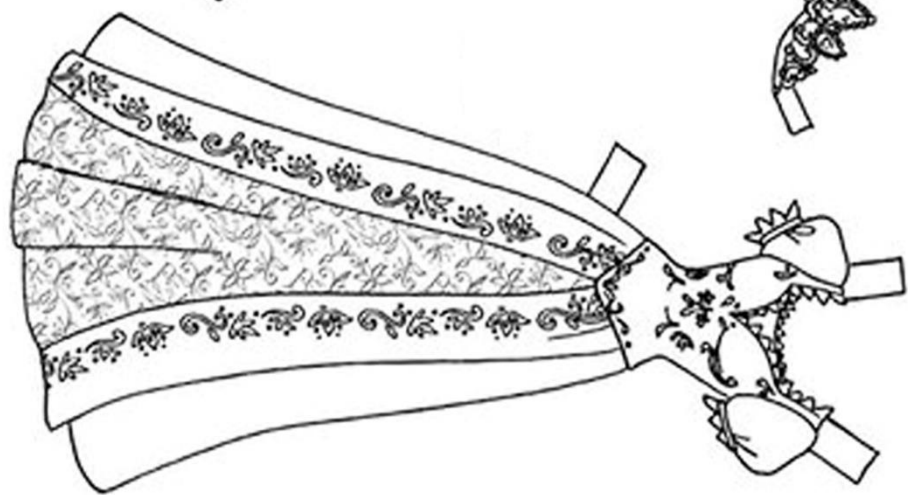
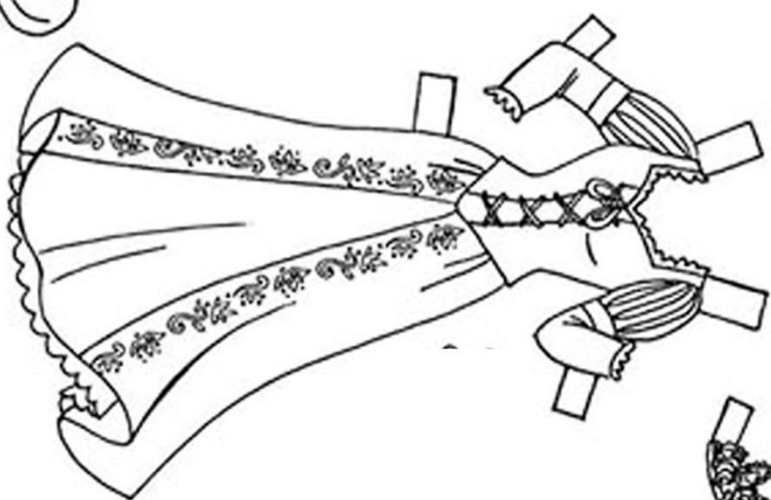
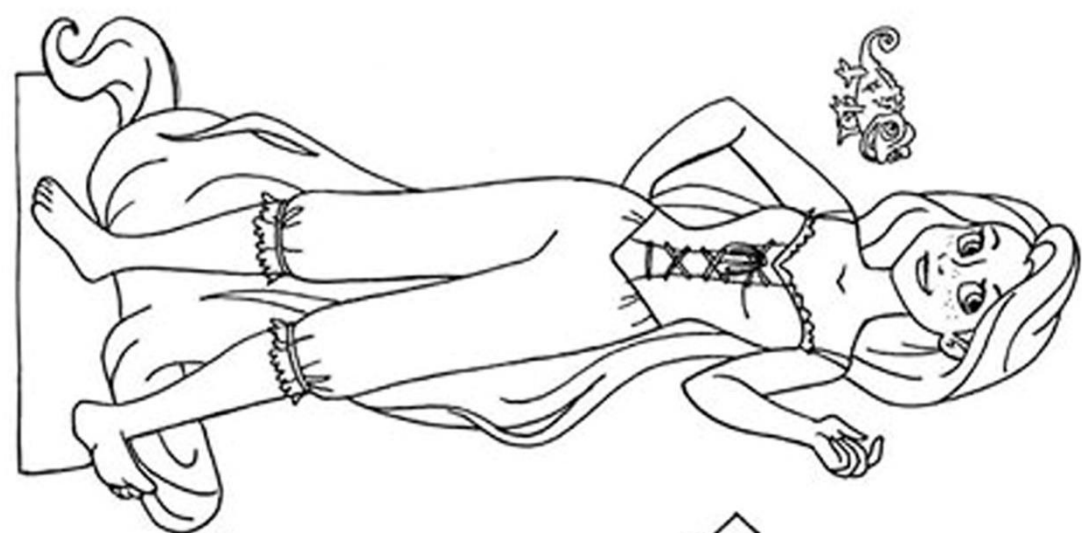




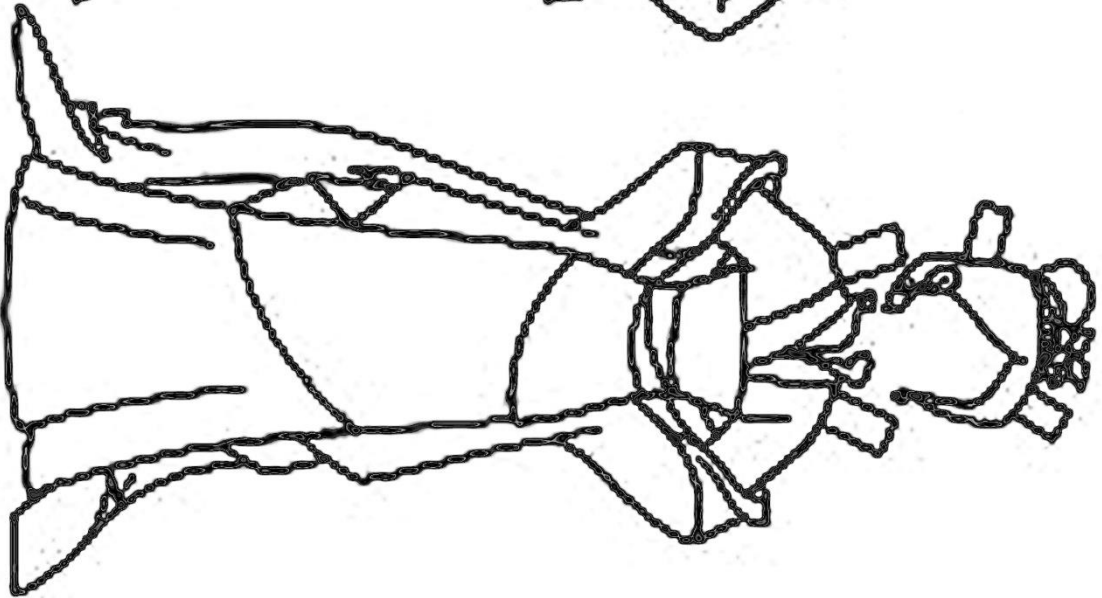
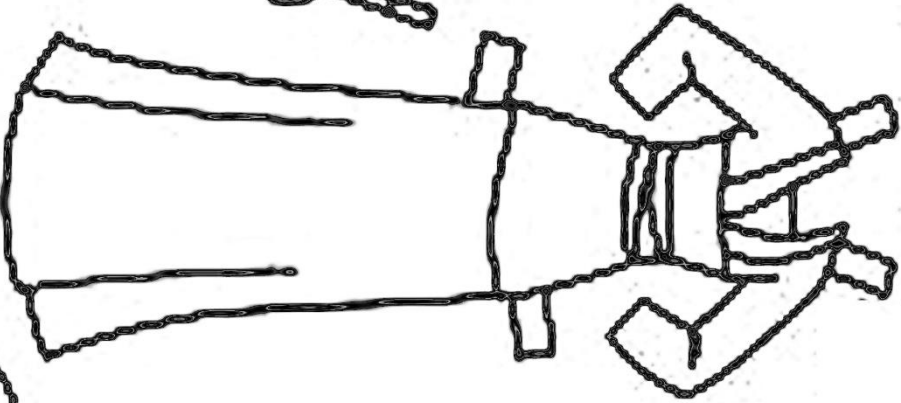
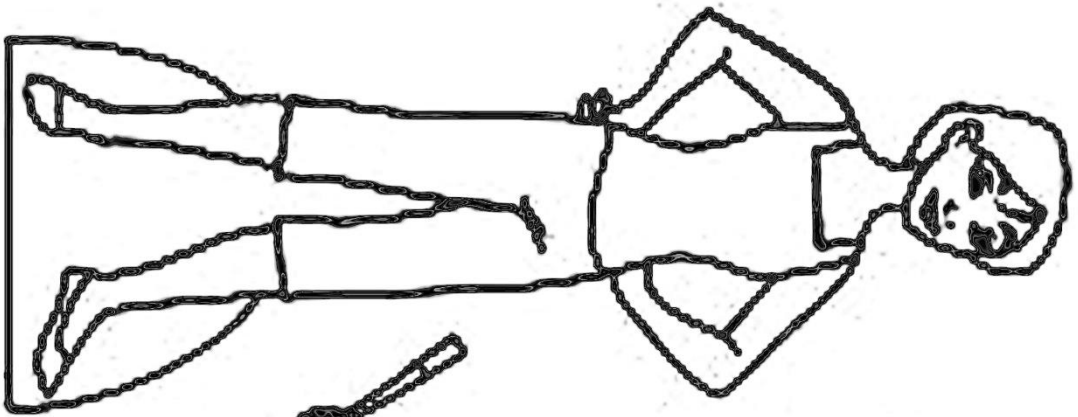


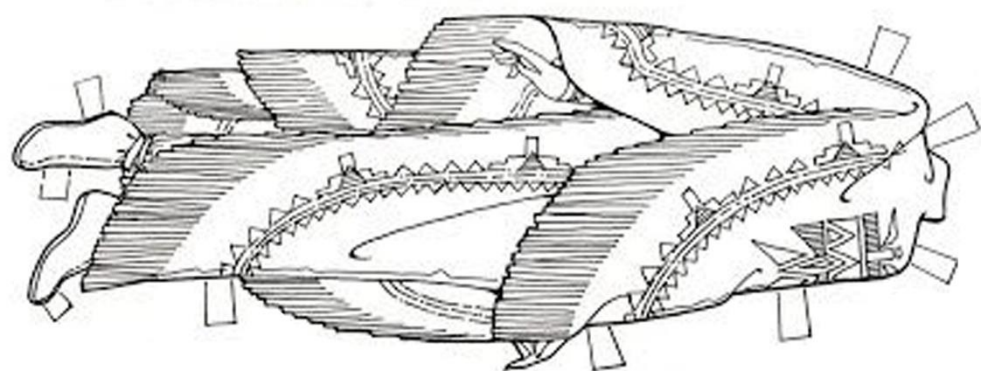
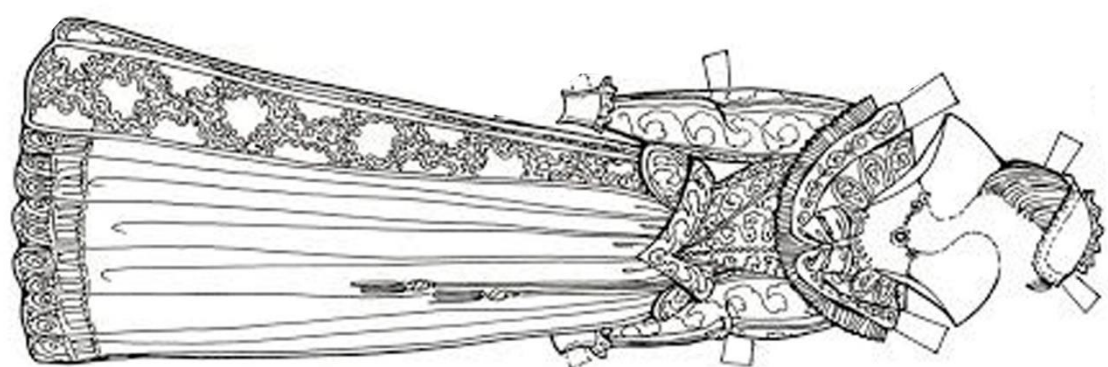
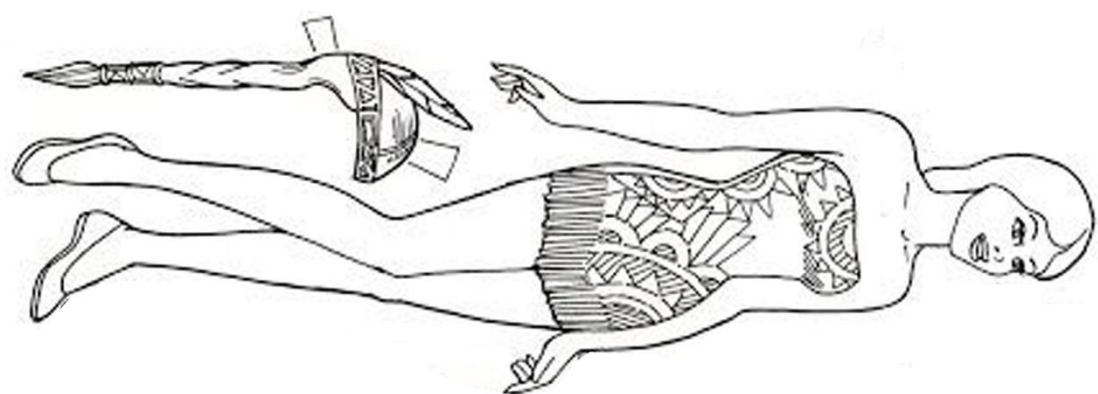



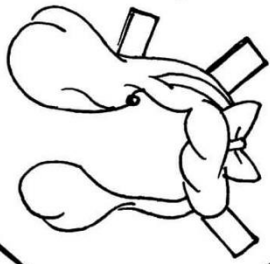
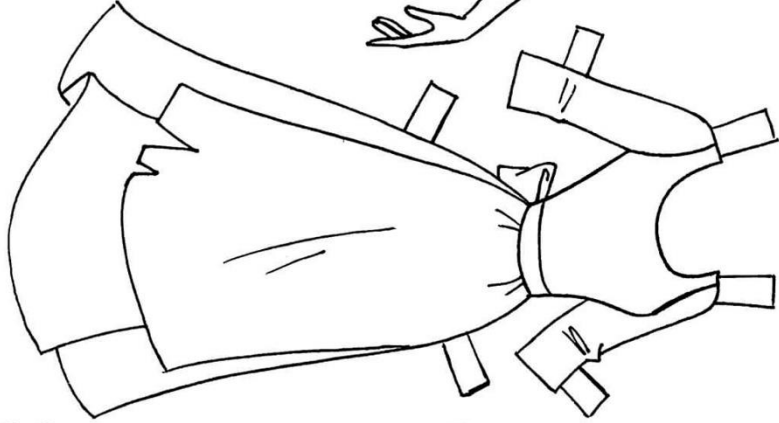
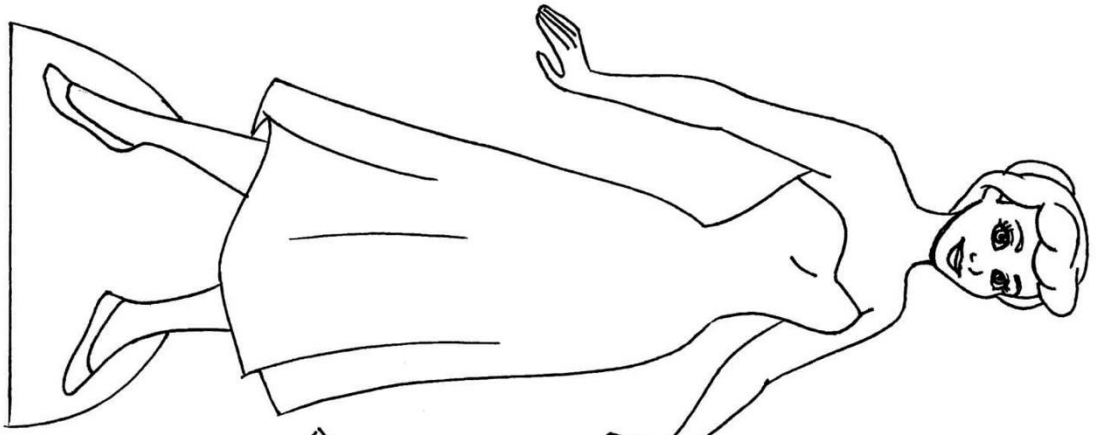







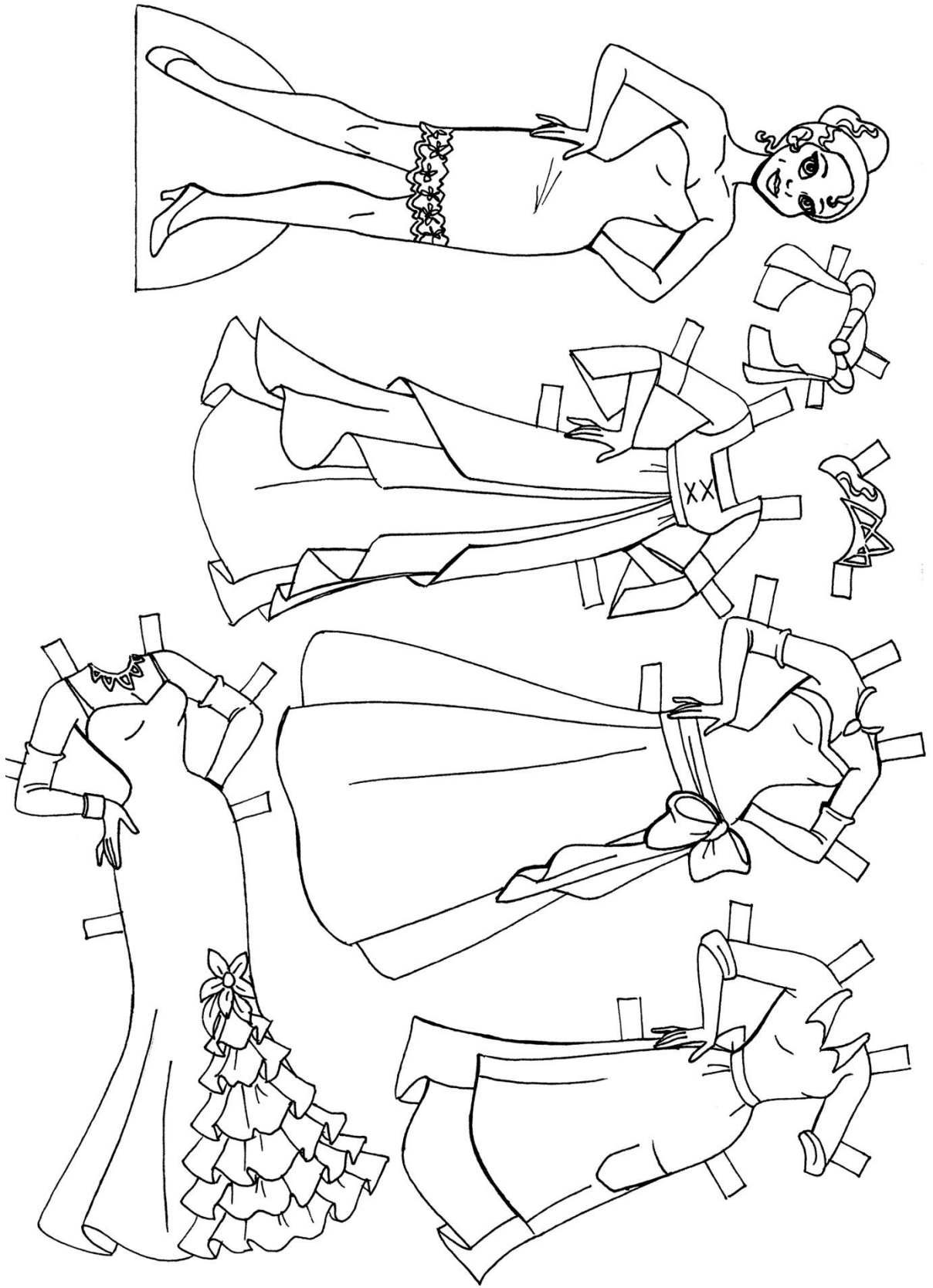


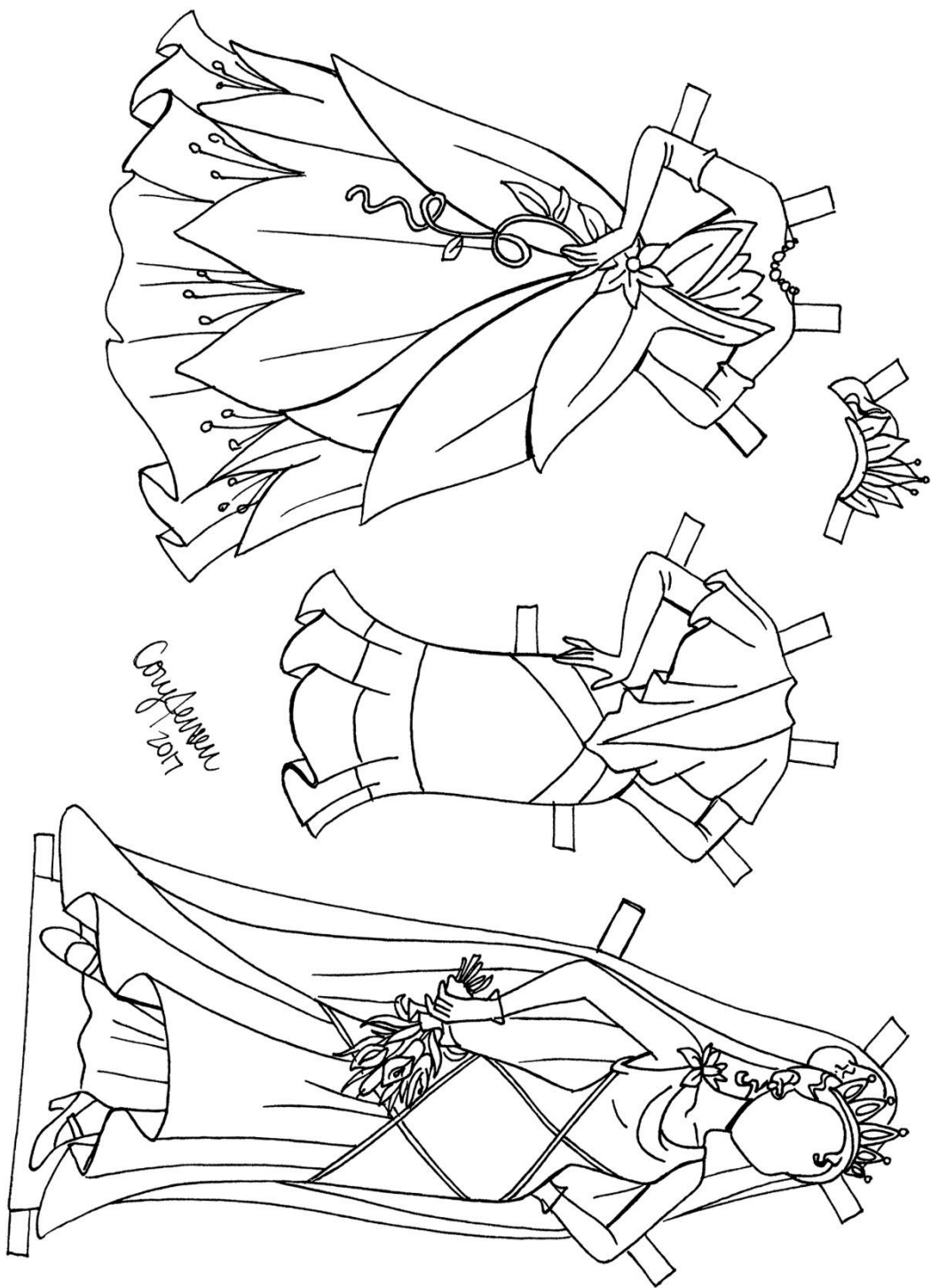













Coulter  
2017

## HRY



A co by to bylo za družinový časopis, kdyby chyběla kategorie s hrami a nápady na ukrácení dlouhého času. Jak už jsme zmiňovaly, velká desková hra na téma disneyovské princezny je na našem webu k máni zvlášť, ale zde vám přinášíme ještě pár dalších, které nejsou tak náročné na čas ani na přípravu.

Tak si je vychutnejte a hlavně do nich zapojte co nejvíce členů své rodiny, protože chvíle strávené s nimi jsou jedním z mála pozitiv plynoucích ze současné neradostné situace. Tak popadněte příležitost za pačesy a pořádně si to spolu užíjte, protože na úvod tu máme pár záhudných bludišť a rébusů, které perfektně prověří nejen vaši orientaci, ale i rychlost. Tak co? Zvládnete je dřív, než váš sourozenec/rodič!

### Bludiště a rébusy nejen pro princezny







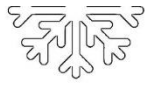

Trefí Šípková  
Růženka do  
zámku?





Trefí Bella k  
prokleté růži?

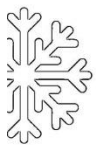




# Ledové Království





F G A E Z E J F O T  
 J F L N N A A K Z H  
 D A O G N L S T M S  
 U F O T O A M L Y N  
 K R S A S M X Q E A  
 E O N V K I C K G H  
 N Z O S E E R L W C  
 A E X L T N N K U Q  
 I N D T U B L M X G  
 T I D H N P B Q H C




ANNA  
 FROZEN  
 OAKEN


DUKE  
 HANS  
 OLAF

ELSA  
 KRISTOFF  
 SVEN





Pomůžeš Anně najít Elsu?






# PRINCEZNY V BLUDIŠTI




START





Pomůžeš zamilované Ariel?



### Pexeso s „královskými“ páry

A jako další jsme si pro vás připravily speciální pexeso, na němž naše krásné princezny doprovází i jejich pohádkoví nápadníci. Poznáte je všechny? A naleznete je včas, aby se jim po sobě nezačalo stýskat?

Jako nápověda vám mohou posloužit jména jednotlivých princezen, která si však budete moci přečíst teprve tehdy, když naleznete i jejich vyvoleného. Měl by být přeci jejich „druhou polovičkou“, ne?

PS: Kartičky se dají použít i k jiným hrám, než je klasické pexeso. Například je můžete někde poschovávat, chodit pro ně na čas, nebo mohou sloužit jako odměna za plnění úkolů, pomoc v domácnosti či zodpovídání nejrůznějších otázek (např. při opakování učiva).



HURKA



SNĚ



LA



BEL



LKA



POPE



AUR



ORA



EL



ARI



MÍNA



JAS



IKA



LOC



LAN



MU



HONTAS



POCA



ANA



TI

## Matematická šifra aneb počítání s princeznami

A na závěr tu máme něco na procvičení matematiky, ale nebojte se, tohle počítání vás určitě bude bavit. A ještě si přitom budete moci zahrát na luštilatele tajných šifer, protože vaším úkolem bude odhalit tajuplné heslo (mladší ročníky si můžou na pomoc vzít někoho dospělého, starší to jistě zvládnou sami).

Tak co, zkusíte to? A pokud ano, budete si tuhle legraci užívat jen sami, nebo do ní zapojíte někoho dalšího a budete pracovat v týmu, nebo naopak soutěžit proti sobě? Je to jen na vás, hra je vhodná pro obě varianty, i pro spoustu dalších, které určitě vymyslíte (můžete např. přidat i pohybovou složku a o jednotlivé části šifry soutěžit, či je hledat v nějakém prostoru).

Každopádně postup luštění je vždy stejný a měl by proběhnout takto:

- 1) Sečtěte všechna čísla v bílých siluetách princezen na barevném pozadí.
- 2) Výsledky dosadte do rovnic na další stránce (napoví vám nejen totožnost princezny, ale i barva její siluety).
- 3) Vypočtěte vzniklé příklady a výsledky si запиšte.
- 4) Vyberte z bubliny na poslední stránce ty hrady, které nesou výsledky rovnic a z příslušných písmen sestavte heslo (písmena jdou v řadě za sebou tak, jak výsledky).
- 5) Dle nápovědy ověřte, zda vám vyšlo správné heslo. Pokud se vám výsledné heslo nezdá správné, patrně jste někde při počítání udělali chybu. Vraťte se zpět a všechny výsledky jeden po druhém zkontrolujte (věříme, že zádrhel brzy objevíte)!



# SPOČTĚTE PŘÍKLADY

$$\text{Silhouette of a woman in a blue dress} := (\text{Silhouette of a woman in a pink dress} - \text{Silhouette of a woman in a blue dress}) =$$

$$\text{Silhouette of a woman in a pink dress} - (\text{Silhouette of a woman in a blue dress} + \text{Silhouette of a woman in a red dress}) =$$

$$\text{Silhouette of a woman in an orange dress} \times (\text{Silhouette of a woman in a green dress} - \text{Silhouette of a woman in a green dress}) =$$


$$\text{Silhouette of a woman in a light blue dress} + (\text{Silhouette of a woman in a dark blue dress} - \text{Silhouette of a woman in a yellow dress}) =$$

$$(\text{Silhouette of a woman in a blue dress} + \text{Silhouette of a woman in a green dress}) := \text{Silhouette of a woman in a blue dress} =$$

$$\text{Silhouette of a woman in a red dress} \times (\text{Silhouette of a woman in a green dress} - \text{Silhouette of a woman in a pink dress}) =$$



**VYLUŠTI  
TAJENKU**



**NÁPOVĚDA:**

**Je to něco, co nosí  
každá princezna...**



## ZÁVĚR

Tak a to je pro dnešek vše... Ne, vlastně není! Tentokrát pro vás máme ještě jedno překvapení! Jelikož mandaly nejsou po každého a mnozí z vás dávají přednost obyčejným klasickým omalovánkám, nashromáždily jsme pro vás spoustu krásných pohádkových obrázků (konkrétně čtyři obrázky z každé pohádky s disneyovskými princeznami). Protože je jich však mnoho, do časopisu by se nám jen těžko vešly a proto je najdete na našem webu ve zvláštní složce jako jpg soubory připravené k vytištění.

Doufáme, že si jejich vybarvování užijete a výsledná díla neskončí v koši, ale někde, kde na ně budete moci být pyšní. Třeba... na ledniče by jim to určitě slušelo. Ale psst, mamince ani muk. Připevnit je tam místo nákupního seznamu byl jen a pouze váš nápad! ☺

Mějte se krásně, dávejte na sebe pozor a těšte se, brzy vám opět přineseme něco nového.

S pozdravem

Vychovatelky ŠD

PS: A na úplný závěr tu máme ještě připomínku výzvy pro žáky prvního, druhého a pátého ročníku, které nechceme připravit o pravidelné soutěžení ani v průběhu distanční výuky. Tato „výrobní“ výzva, podrobně popsaná v minulém „čísle“ časopisu stále platí a vztahuje se i na zdejší výtvarné nápady!

