



DISTANČNÍ MATERIÁLY  
PRO  
ŠD ZŠ ŽĎÁR

NA TÉMA



# VELIKONOCE



Na letošní svátky jara jsme si pro Vás připravili především  
**DISTANČNÍ VELIKONOČNÍ KOLEDU.**

Ale než přijde čas vyrazit do terénu, posbírat pár  
papírových kraslic a vyřešit nějaké ty zábavné úkoly,  
máme tu pro Vás nějaké velikonoční materiály,  
které si můžete užít v pohodlí Vašich domovů.

Pořádně si ty zbrusu nové deskové hry, omalovánky a  
pár dalších překvapení vychutnejte a jako bonus si můžete připomenout  
i náš loňský **Velikonoční časopis**, který letos zveřejňujeme znovu.

Tak směle do toho a jaru zdar!

Veselé Velikonoce Vám přeji  
vychovatelky ŠD ZŠ Žďár

VELIKONOČNÍ DESKOVÁ HRA  
„ZÁVODY VELIKONOČNÍCH ZAJÍČKŮ“

**POČET HRÁČŮ:** Hra minimálně pro 2 hráče (maximální počet není stanoven-lze hrát i ve skupinkách)


**CÍL HRY:** Cílem hry je stát se nejschopnějším velikonočním zajíčkem a posbírat z hnízd co nejvíce kvalitních vajíček, která bude možné během svátků jara proměnit na zářivé kraslice!

**VÝROBA HRY:** Je třeba si stáhnout a vytisknout všechny části hry (2 poloviny hracího plánu, 1x stránku s obrázky vajíček, 1x stránku s obrázky vajíček a zvířátek, 2x stránku s rubovými stranami karet s obrázkem hnízda a 1x stránku se seznamem speciálních políček). Poté slepíme a podlepíme (či za-laminujeme) hrací plán a vyrobíme kartičky (spojíme ruby a líce a rozstříháme je-případně je můžeme i za-laminovat nebo zpevnit čtvrtkou). Seznam speciálních políček můžeme nechat tak, jak je, nebo ho podlepit či za-laminovat. A je to! Teď už si jen připravíme různobarevné figurky (každý hráč jednu-poslouží i knoflíky, mince, apod.) a hrací kostku, zamíchat kartičky a položit je na hromádku lícem dolů a můžeme začít hrát!

**PRAVIDLA HRY:** Každý hráč se pohybuje směrem od startu k cíli za pomoci házení kostkou (po 6 se znovu nehází). Cestou se snaží sbírat z hnízd obodovaná vajíčka (musí se na hnízdě zastavit a poté si vzít jednu kartičku z hromádky) a plnit úkoly na speciálních políčkách, na kterých zůstane stát. Vyhrává ten, kdo cestou do cíle nasbírá vajíčka za nejvíce bodů (ten, kdo dosáhne cíle jako první, si přičítá k výslednému skóre pět bodů). Hráči se po cestě nevyhazují (pokud by se měli dvě figurky ocitnout na jednom políčku, postaví se za sebe).

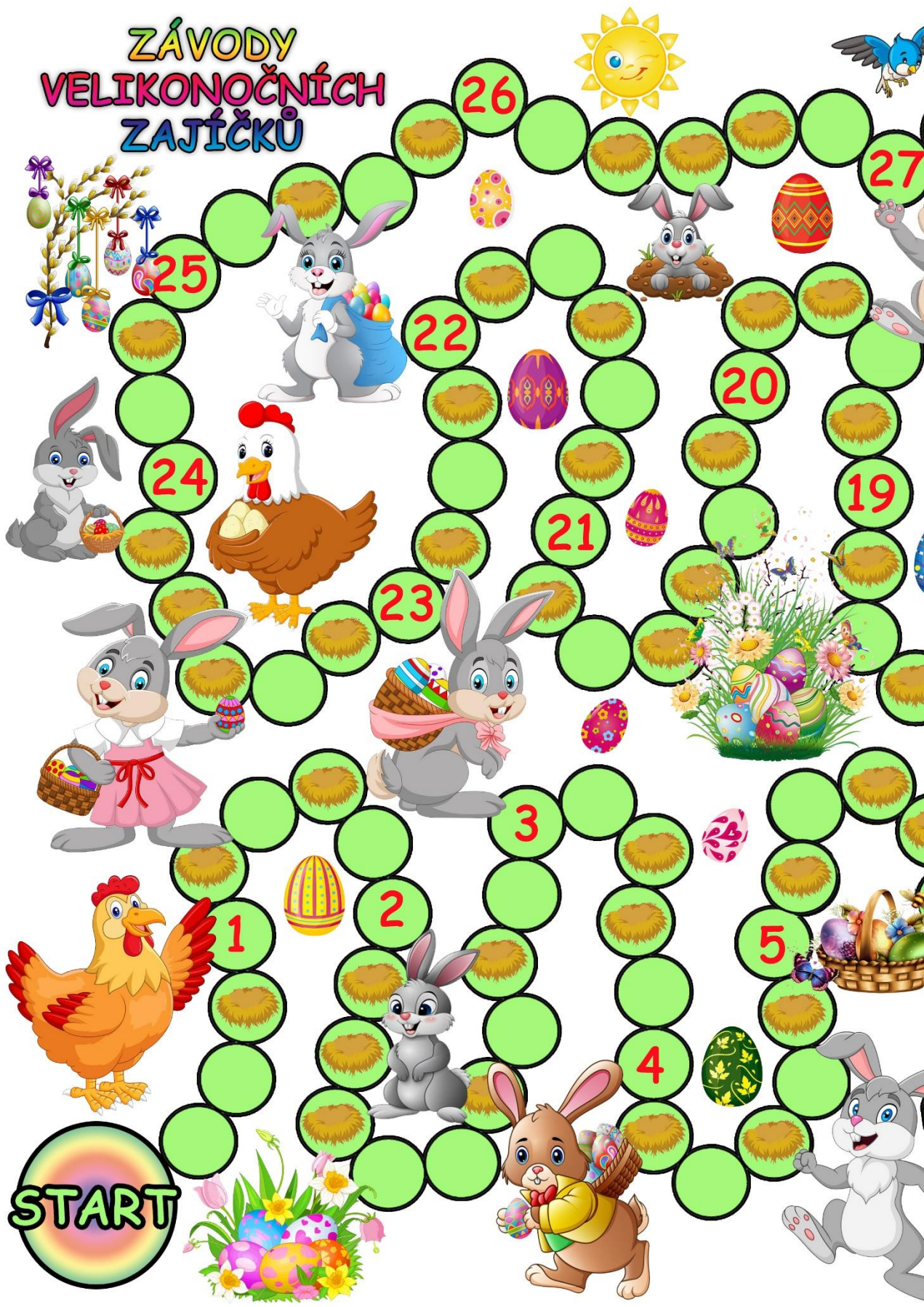
Avšak **POZOR!** Žádný zajíček předem netuší, na čí hnízdo narazil ani jaké vajíčko z něj sebral, a proto mají sbírané kartičky různou hodnotu i význam! Nejnižší hodnotu (1 bod) má hnědé vajíčko, které se na barvení příliš nehodí. Vyšší hodnotu (2 body) má vajíčko bílé, které je na kraslici ideální. Ještě vyšší hodnotu má vajíčko, z něhož se vyklube kuře (3 body), neboť z kuřátka bude časem slepička, co dává další vajíčka. A nejvyšší hodnotu (4 body) má vajíčko, z něhož se vyklube kachňátko, protože kachní vejce, které bude dotyčné mládě jednou snášet, jsou nejlepší a nejhezčí. A **NEBEZPEČÍ** na závěr! Může se stát, že neopatrný zajíček si poplete hnízda a z vejce, které sebral, se mu vylíhne malý krokodýlek. A to je zlé! Krokodýlí miminko totiž nejen, že nemá žádnou bodovou hodnotu, ale také potřebuje rychle nakrmit. A nejraději má pochopitelně kuřata a kachňata. Dotyčný hráč, který si vylosuje krokodýlí mládě tak přichází o všechny kartičky s těmito zvířátky (pokud žádné nemá, musí nakrmit krokodýla alespoň 5ti libovolnými vajíčky, popřípadě se vrátit na start).

**Přejeme hodně zábavy!**





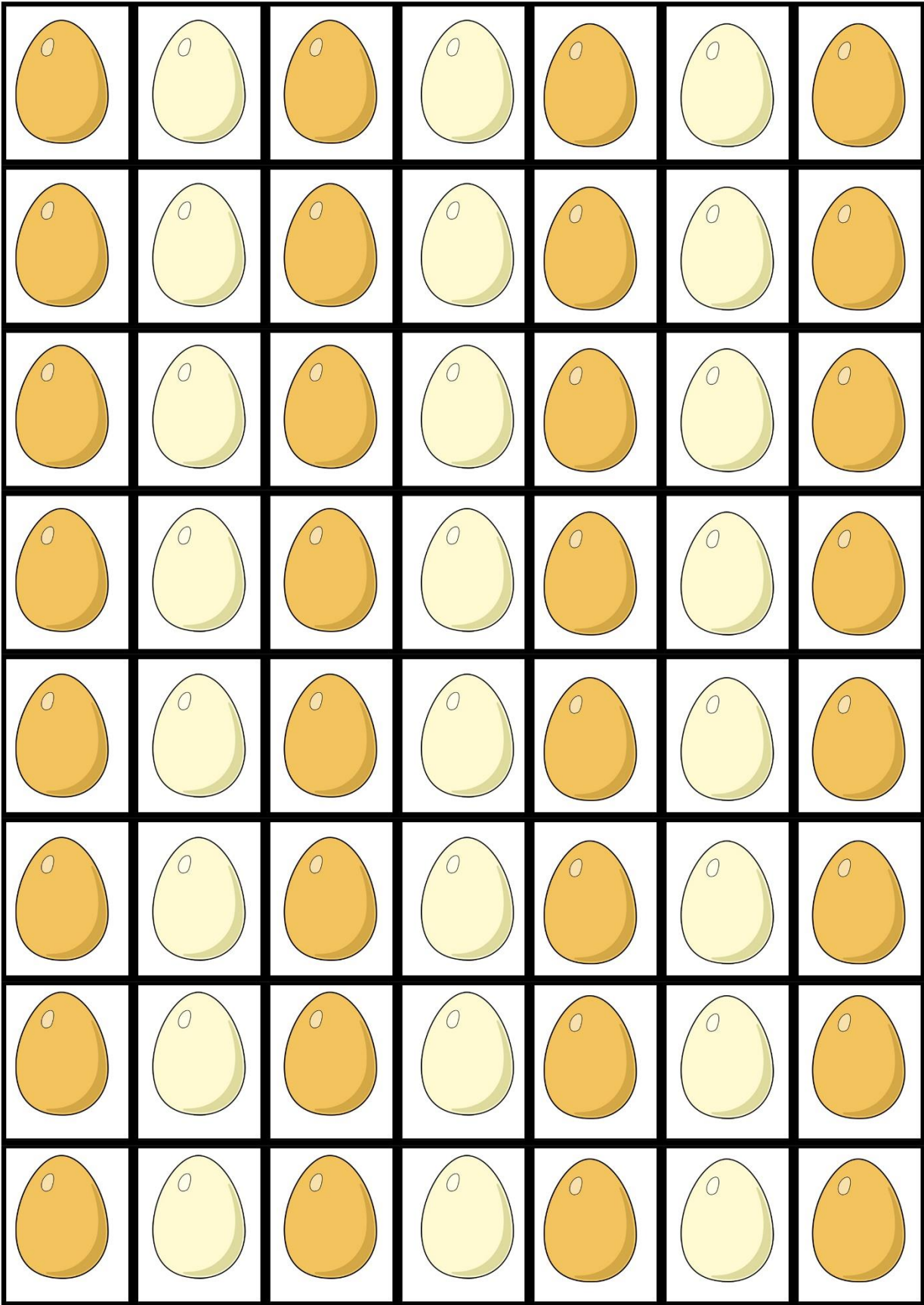
# ZÁVODY VELIKONOČNÍCH ZAJÍČKŮ


























## SPECIÁLNÍ POLÍČKA „ZÁVODY VELIKONOČNÍCH ZAJÍČKŮ“



1. Slepička ti ukáže cestu. Jdi o 4 pole vpřed.
2. Na 1 kolo se zapovídáš s kamarádem zajícem.
3. Kolegovi zajíčkoví se rozvázal šátek s vajíčky. Couvni o 3 pole ať mu je nerozšlapeš.
4. Strejda zajíc tě vezme na záda. Příští tah házíš dvěma kostkami.
5. Upadlo ti ucho u košíčku. Budeš to 1 kolo zpravovat. Pokud je v dosahu 6ti polí nějaký tvůj protihráč, musí se přesunout k tobě a pomoci ti.
6. S kamarádem zajíčkem tančíte 2 kola zaječeho dupáka.
7. Zeptal ses ovečky na cestu, ale omylem tě poslala špatně. Příští 3 kola couvej.
8. Musíš dvěma malým zajíčkům přečíst pohádku. Bude to 1 kolo trvat.
9. Máš dobrou náladu a tak svůj příští hod přenecháš protihráči po pravici.
10. Snažíš se sečíst všechna vyfouklá vajíčka na stromě. Trvá ti to 2 kola.
11. Zakopl jsi o drn trávy. Tvůj nejbližší protihráč musí k tobě, aby ti pomohl.
12. Hodná slepička ti zdarma věnovala 1 tmavé vajíčko. Vezmi si ho.
13. Učíš zaječí batole lézt po čtyřech. Trvá ti to 1 kolo.
14. Pomohls zaječici s košem. Za odměnu tě pošle zkratkou. Postup o 3 pole.
15. Slepička tě pustí dál jedině, když odpovíš na její hádanku. Uhodnout ji trvá 2 kola. Pokud je v dosahu 6ti polí nějaký tvůj protihráč, můžeš si s ním vyměnit místo a nechat hádat jeho (ty pokračuješ ve hře z jeho pole).
16. Šlápl jsi na kraslici. 1 kolo si čistíš botu.
17. Veselý zajíček tě chce obejmout. Pokud mu to umožníš, zdržíš se s ním 1 kolo, ale za odměnu dostaneš 1 tmavé vajíčko.
18. Ztratil ses. Vrať se pro radu ke slepičce pokládající hádanky (už nehádaš!).
19. Chybí ti objímací zajíček. Nejbližší z tvých protihráčů ho musí zastoupit a přesunout se na políčko k tobě.
20. Přímo vedle tebe ze země vykoul zvědavý zajíček. Lekl ses tak, že házíš ještě jednou.
21. Jsi unavený. Musíš si na 1 kolo odpočinout v trávě.
22. Potkal jsi zajíčka s obřím pytle. Nabídlš mu pomoc, ale odmítl ji. Tolik se tě to dotklo, že budeš 2 kola trucovat.
23. Slepička si myslí, že jí chceš ukrást vajíčka a honí tě. Příští 2 kola couvej.
24. Hodný zajíček ti ukáže zkratku. Postup o 4 pole.
25. Rozhodl ses ozdobit kočičky vyfouklými vajíčky. Trvá ti to 1 kolo.
26. Na slunci je takvé horko, že musíš zpomalit. Od příštího hodu odečti jedničku.
27. Pomáháš hladovým ptáčkům hledat žížaly. Trvá ti to 1 kolo.
28. Ptáček, kterého jsi potkal, tě poponese o kus vpřed. Házej ještě jednou.
29. Šlápl jsi zajíčkoví na uši. Musíš mu na ně 2 kola foukat.
30. Prší, utíkej se schovat o 10 polí zpět.





## VELIKONOČNÍ DESKOVÁ HRA „OVEČKO, NAPAS SE“

**POČET HRÁČŮ:** Hra minimálně pro 2-4 hráče (či dvojice nebo týmy)



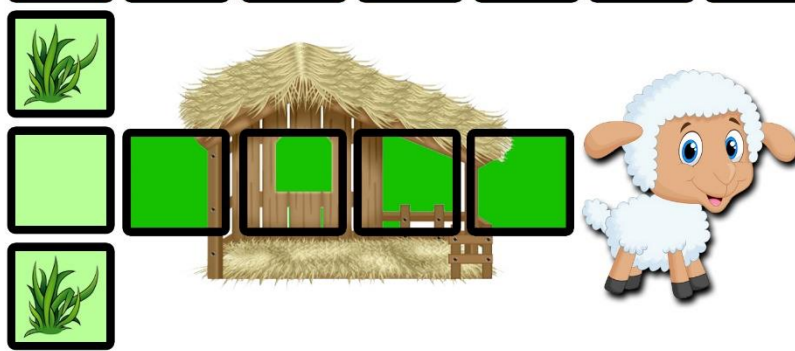

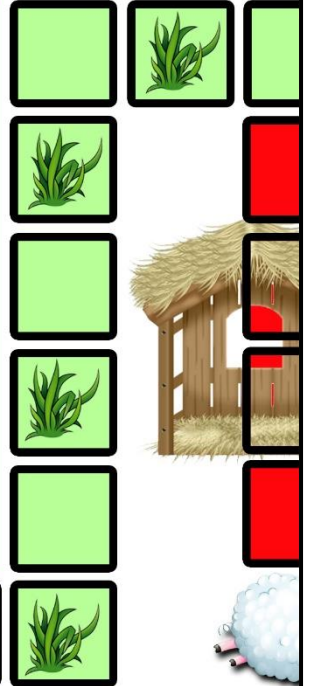
**CÍL HRY:** Cílem této hry, je stejně jako u klasického „Člověče, nezlob se“, dostat všechny čtyři „ovečky“ své barvy z pastvy domů, do „salaše“. Ve chvíli, kdy to některý z hráčů dokáže, hra končí. Avšak to není vše! Ovečky cestou z pastvy šmejdí v trávě a sbírají čtyřlístky, které si nosí domů, takže celou partii nevyhrává ten, kdo je dostane první domů, nýbrž ten, jehož ovečky ve chvíli, kdy hra skončí „natrhaly“ a donesly do salaše co nejvíce čtyřlístků (případně je možné hru přizpůsobit věku, schopnostem a náladě hráčů a hrát ji pouze klasickou formou, nebo čtyřlístky sbírat jen pro radost-případně jako druhou úroveň hry se samostatným vítězem).

**VÝROBA HRY:** Nejprve je třeba si stáhnout a vytisknout všechny části hry (2 poloviny hracího plánu, 2-3x stránku s obrázky čtyřlístků a zvířátek, 2-3x stránku s rubovými stranami karet s obrázkem trsu trávy). Poté slepíme a podlepíme (či za-laminujeme) hrací plán a vyrobíme kartičky (spojíme ruby a líce a rozstříháme je-případně je můžeme i za-laminovat nebo zpevnit čtvrtkou). A je to! Teď už si jen připravíme figurky (každý hráč/tým čtyři od jedné barvy), zamíchá kartičky a hrací kostku a můžeme začít hrát!

**PRAVIDLA HRY:** Jak už bylo řečeno, pravidla se příliš neliší od klasického „Člověče nezlob se“. Hráči na úvod hází třikrát, nasazují si na šestku a na jedničku (po 6 se hází znovu) a snaží se objet hrací plán a dostat své figurky z „pastvy“ do „salaše“. Cestou se mohou vyhazovat a vyhozené figurky se vrací zpět „na pastvu“. Jakmile to první hráč zvládne, hra končí. Ozvláštňením jsou políčka se symbolem trsu trávy, na kterých, když se ovečka zastaví, bere si z hromádky jednu kartičku a zachová se dle instrukcí na ní (zelený čtyřlístek si nechá, oranžový čtyřlístek, kozu i vlka vrací dospod balíčku, přičemž s kozou tam vrací i vše, co veze a po nalezení vlka se ještě navíc vrací zpět na „pastvu“. Karty je vhodné během hry promíchávat, zvláště po nějakém vracení. Na konci hry si každý spočítá zelené čtyřlístky a vyhrává ten, který jich má nejvíc (počítají se jen ty, které figurky dovezly až do „salaše“).

**Přejeme hodně zábavy!**






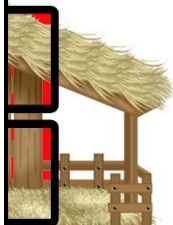













S



S





TREFA!  
ZÍSKAL JSI  
ČTYŘLÍSTEK!



TREFA!  
ZÍSKAL JSI  
ČTYŘLÍSTEK!



SMŮLA!  
TENHLE ČTYŘLÍSTEK  
JE USCHLÝ!



AJAJ! TO JE  
HLADOVÁ KOZA  
KTERÁ TI SNÍ VŠE,  
CO VEZEŠ!



POZOR, TO JE VLK!  
CHCE TĚ SNÍST,  
UTÍKEJ ZPĚT NA  
PASTVU!



TREFA!  
ZÍSKAL JSI  
ČTYŘLÍSTEK!



TREFA!  
ZÍSKAL JSI  
ČTYŘLÍSTEK!



TREFA!  
ZÍSKAL JSI  
ČTYŘLÍSTEK!



SMŮLA!  
TENHLE ČTYŘLÍSTEK  
JE USCHLÝ!



SMŮLA!  
TENHLE ČTYŘLÍSTEK  
JE USCHLÝ!



TREFA!  
ZÍSKAL JSI  
ČTYŘLÍSTEK!



TREFA!  
ZÍSKAL JSI  
ČTYŘLÍSTEK!



SMŮLA!  
TENHLE ČTYŘLÍSTEK  
JE USCHLÝ!



AJAJ! TO JE  
HLADOVÁ KOZA  
KTERÁ TI SNÍ VŠE,  
CO VEZEŠ!



POZOR, TO JE VLK!  
CHCE TĚ SNÍST,  
UTÍKEJ ZPĚT NA  
PASTVU!



TREFA!  
ZÍSKAL JSI  
ČTYŘLÍSTEK!



TREFA!  
ZÍSKAL JSI  
ČTYŘLÍSTEK!



TREFA!  
ZÍSKAL JSI  
ČTYŘLÍSTEK!



SMŮLA!  
TENHLE ČTYŘLÍSTEK  
JE USCHLÝ!



SMŮLA!  
TENHLE ČTYŘLÍSTEK  
JE USCHLÝ!



TREFA!  
ZÍSKAL JSI  
ČTYŘLÍSTEK!



TREFA!  
ZÍSKAL JSI  
ČTYŘLÍSTEK!



TREFA!  
ZÍSKAL JSI  
ČTYŘLÍSTEK!




SMŮLA!  
TENHLE ČTYŘLÍSTEK  
JE USCHLÝ!

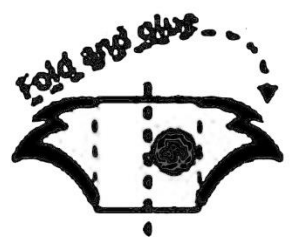
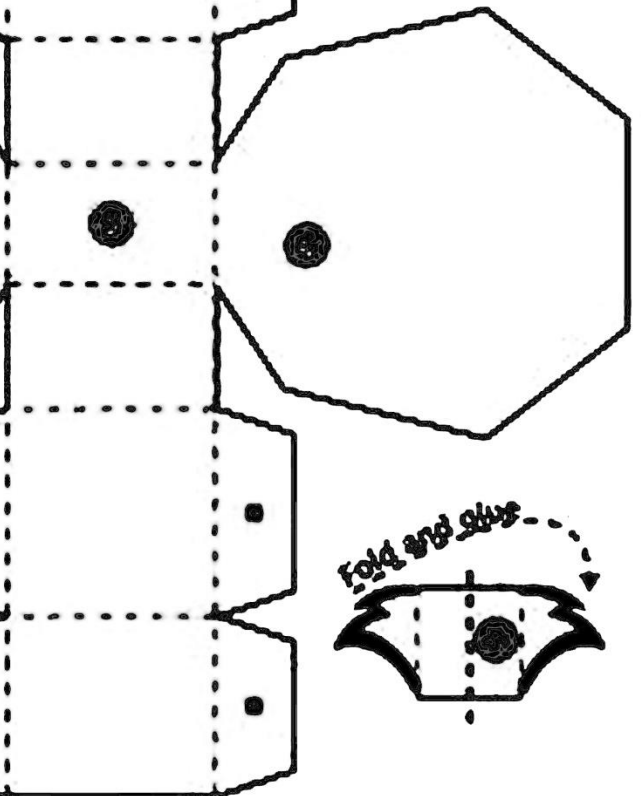
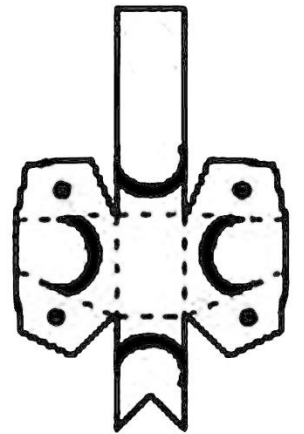
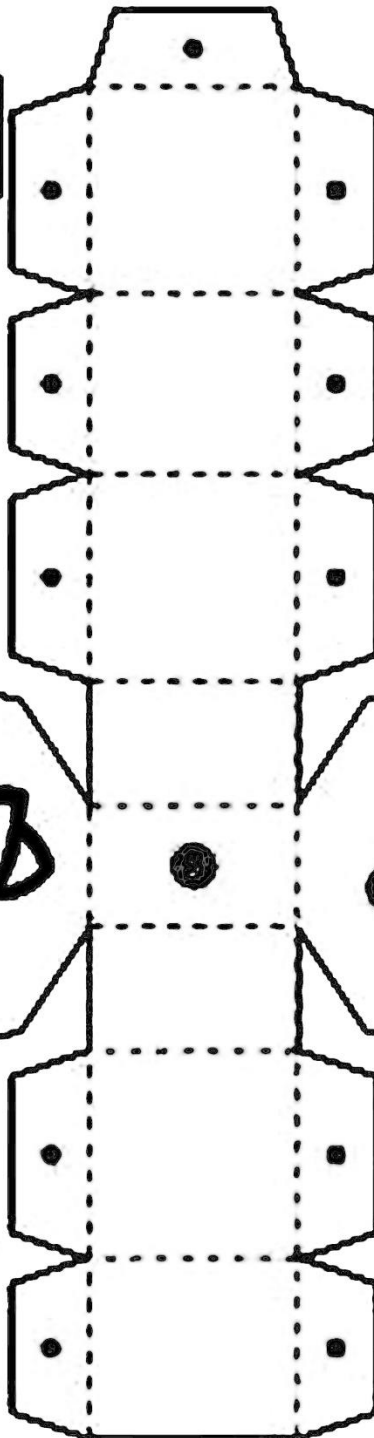
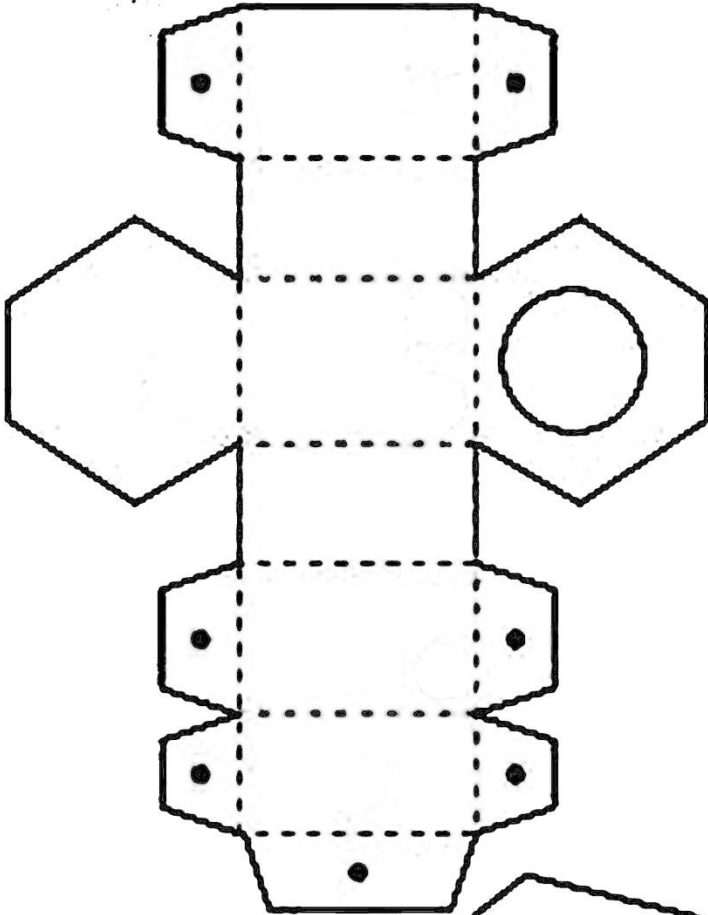
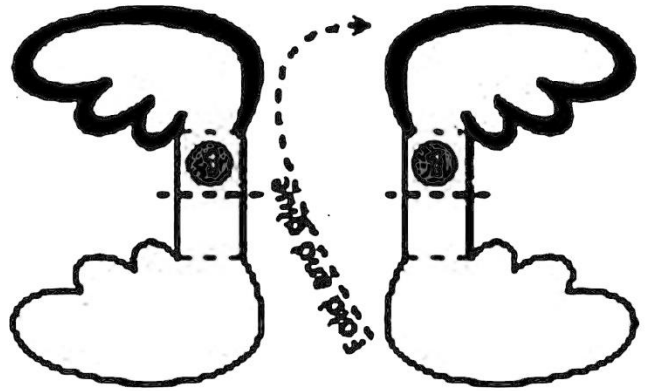



SMŮLA!  
TENHLE ČTYŘLÍSTEK  
JE USCHLÝ!

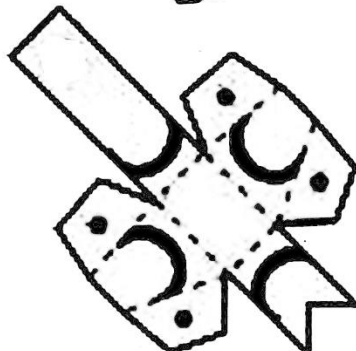




VELIKONOČNÍ VÝTVARNÉ NÁPADY  
„VYROB SI KUŘÁTKO“



VÝSLEDEK





## VELIKONOČNÍ VÝTVARNÉ NÁPADY „VYZDOB SI ZAJÍČKA“


A máme tu něco pro milovníky mandal a antistresových omalovánek, tentokrát ale plně ve vaší vlastní režii a s velikonočním nádechem!

Budete k tomu potřebovat jen svou fantazii, nůžky, lepidlo fixy či pastelky a jeden speciální černý slabší fix (postačí i černé pero, propiska, gelová tužka či jiný druh popisovače). A naše šablony samozřejmě. Přidat poté můžete např. třpytky, nebo barevný papír, z něhož můžete vyrobit velikonoční přáníčko a jeho horní stranu ozdobit svým výtvořem. Bude určitě stejně dobře sloužit jako kreativní velikonoční výzdoba i milý dárek pro někoho, koho máte rádi.

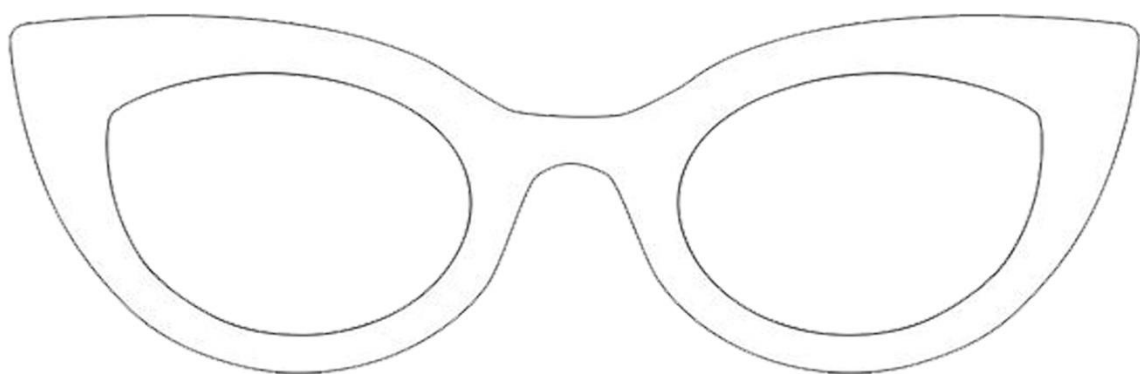
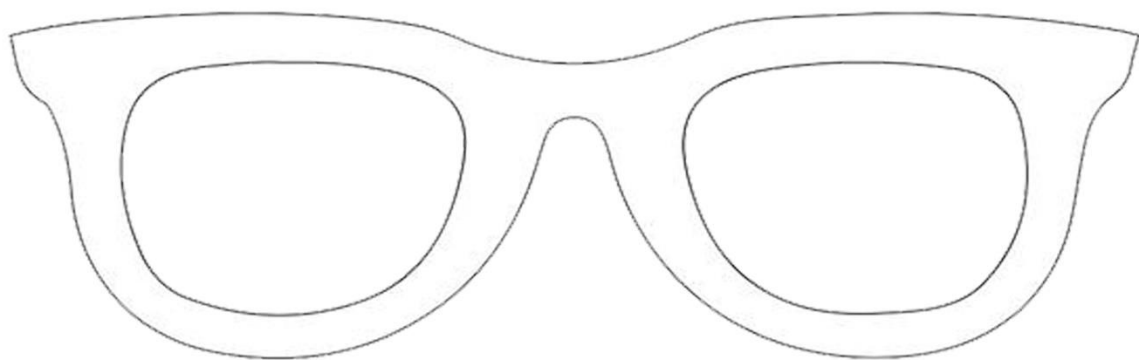


A jak na to? Jednoduše! Stačí jen vytisknout naše šablony a vybarvit a ozdobit je dle obrázků vložených níže. Pozadí může být prakticky jakékoliv, klidně i jen abstraktní nebo jednobarevné (zde je možné využít i např. vodové barvy, zapouštění barev, tempery, suché pastelky nebo křídly). Zajíček se na něm bude o to krásněji vyjímat, pokud ho pomocí naznačených čar vyzdobíte černými ornamenty. Libovolné hravé brýle, které vystříhnete, vybarvíte a přilepíte na hotový výkres, jsou už jen třešničkou na dortu (kterou klidně můžete vynechat).

Tak co? Pustíte si nějakou svou oblíbenou (relaxační?) hudbu a ponoříte se s naším speciálním zajíčkem do světa barev, vzorů a fantazie?









## VELIKONOČNÍ VÝTVARNÉ NÁPADY „VESELÉ OSENÍ“

A jako poslední nápad tu máme sice staré, ale pořád dobré (a hlavně krásné, zábavné a roztomilé) pěstování zeleného osení za účelem velikonoční a jarní výzdoby vašeho bytu, domku či pokojíku. Postup je velice jednoduchý.

Stačí si obstarat pár zrněk pšenice, žita či semínek jiné vhodné, rychle rostoucí rostlinky (např. řeřicha je výborná mimo jiné i proto, že výsledkem není jen pastva pro oči, ale i vítané a hlavně zdravé zpestření jídelníčku např. do různých jarních pomazánek, či jen tak na chleba s máslem) a vhodnou nádobu, trochu hlíny nebo jiného vhodného substrátu (postačí ale i vlhká buničina, nebo třeba papírové utěrky či kapesníčky) a pak už se fantazii meze nekladou!

Můžete budoucí zelenou nádheru nasít třeba do vyfouklých vajíček, plata od nich, nebo do jakéhokoliv vhodného kelímku, misky nebo zbytku plastové lahve. A zdobit výsledný „pažit“ lze prakticky jakkoliv. Nemusí to vždy být jen několik žlutých plastových kuřátek, která do něj zasadíte a postavíte doprostřed stolu, tak jak to jistě dělají vaše babičky.

Zpracovat se dají i fotografie, mašle, sponky, drátky na čištění dýmky... No, prostě cokoliv, co máte po ruce. Stačí se jen inspirovat některou z níže uvedených fotografií, nebo si vymyslet něco vlastního a originálního. Hlavní je, že si při tom užijete spoustu legrace!





VELIKONOČNÍ OMALOVÁNKY  
**„VYBARVUJ A BAV SE“**

